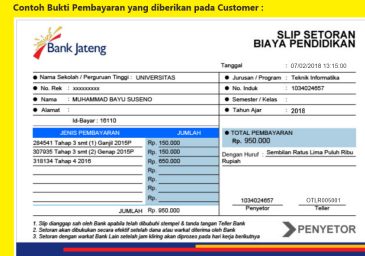


Pembayaran via Teller

1. Customer (mahasiswa) datang ke Teller Pembayaran Bank Jateng, menyebutkan NIM.
2. Teller akan memproses tagihan Anda, sesuai data tagihan Universitas
3. Jika pembayaran berhasil, pihak Bank akan memberi bukti pembayaran.



Pembayaran via ATM BANK JATENG

Dapat dilakukan menggunakan mesin ATM Bank Jateng dan BPD Card.

Masukkan Kartu, lalu Masukkan PIN

Pilih menu PEMBAYARAN

Pilih menu UNIVERSITAS

Pilih menu Nomor INDUK EDUKASI

Masukkan 3 digit ID Universitas

DAFTAR ID UNIVERSITAS

Masukkan NO INDUK MAHASISWA ATAU NO TEST

Pilih jenis rekening Anda

Pilih jenis tagihan

Pilih YA untuk transaksi lain

Pilih TIDAK untuk keluar

contoh resi pembayaran :

Pembayaran via ATM BERSAMA

Dapat dilakukan menggunakan ATM apapun & kartu ATM apapun

Masukkan Kartu, lalu Masukkan PIN

Pilih bahasa

Pilih PEMINDAH BUKUAN / TRANSFER

ID BANK, KODE H2H EDUKASI (44) ID UNIV, Sisanya NO NIM, pilih BENAR

No. Referensi dikosongkan saja. Pilih BENAR.

Masukkan jumlah uang, Pilih BENAR

Pilih jenis rekening

Periksa kesesuaian data, Pilih PROSES BAYAR

Pilih YA untuk transaksi lain

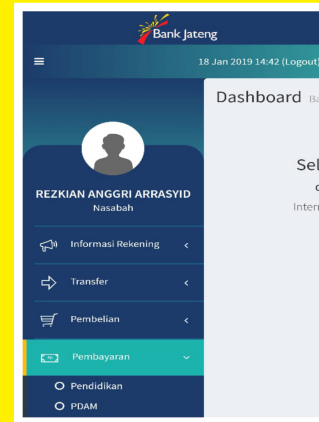
Pilih TIDAK untuk keluar

contoh resi pembayaran :

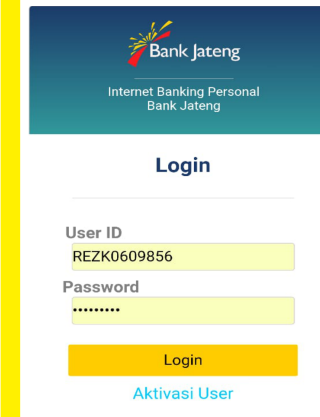
Pembayaran Via Internet Banking Bank Jateng



Login
<http://ibanking.bankjateng.co.id>



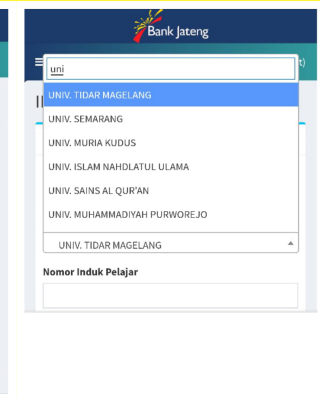
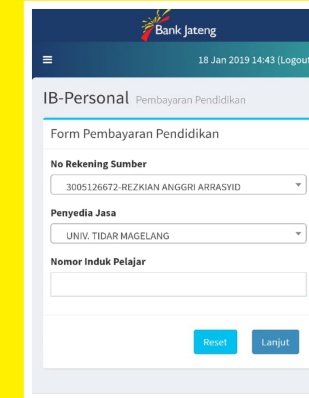
Klick Strip Tiga Garis
Kemudian Klick Menu Pembayaran,
Dilanjutkan Klick Submenu Pendidikan



Masukkan Username dan Password
Internet Banking Bank Jateng



Dashboard Internet Banking
Bank Jateng



Klick Cursor Segitiga Kecil di Menu Penyedia Jasa,
Pilih Universitas Tidar Magelang
dan Masukkan Nomor Induk Pelajar
Kemudian Capture atau Print Bukti Bayar